



SZÁMOLJUKEGYÜTT

**ÖNKÉNTES
SZAVAZATSZÁMLÁLÓK
KÉZIKÖNYVE**

2024.06.09.

TARTALOMJEGYZÉK

1. A szavazatszámoló bizottsági tag feladatai
2. Érkezés a szavazókörebe
3. A szavazóhelyiség ellenőrzése
4. Kik tartózkodhatnak a szavazóhelyiségben?
5. A szavazás megkezdése
6. Hogyan folyik a bizottság munkája?
7. A szavazás menete
8. Mi a teendő rendkívüli helyzetben?
9. Szabálytalanságok
10. Mozgórna
11. A szavazás vége
12. A szavazatszámolás menete
13. A megszámlolt szavazatok leadása
14. Jogszabályi gyűjtemény

NE FELEJTSD EL, A VÁLASZTÁS NAPJÁN HIVATALOS SZEMÉLY VAGY!

1. A SZAVAZATSZÁMLÁLÓ BIZOTTSÁGI TAG FELADATAI

A szavazatszámoló bizottsági (SzSzB) tagok feladata a szavazás tiszta, törvényes és zavartalan lebonyolítása az adott szavazókörben, majd a választási eredmény megállapítása. A munka az egész napot igénybe veszi: a szavazás 6 órakor kezdődik és 19 órakor ér véget, de a szavazatszámoló bizottság munkája már hajnalban, ezt megelőzően megkezdődik a szavazás előkészítésével és csak késő este (éjszaka), az eredmény megállapítása és a jegyzőkönyv lezárása után ér véget.

A 2024. június 9. az Európa Parlament képviselőinek, a helyi önkormányzatok képviselőinek és polgármestereinek valamint a nemzetiségi önkormányzati képviselők választásával összefüggő részletes szabályokat és a lebonyolítással kapcsolatos teendőket a Nemzeti Választási Iroda Választási füzetei - valasztas.hu/valasztasi-fuzetek - tartalmazzák, a Szavazatszámoló Bizottságok működésére és feladataira a 219. 1-4. számú füzetek vonatkoznak. (A valasztas.hu/szszb-felkeszites oldalon további részletes oktatóanyagok is rendelkezésedre állnak a felkészüléshez.)

A szavazatszámoló bizottsági tagok legfontosabb eszköze a

választás tisztaságának megóvása érdekében, hogy a választás lebonyolítása alatt jelen vannak, és a gyanús vagy törvénytelen eseményekről **jegyzőkönyvet vesznek fel** és jelzik az illetékes szervezeteknek.

Még a választás napja előtt nézz utána, és legyen veled a Helyi Választási Bizottság (HVB) azon tagjának, aki a delegálód képviselője a bizottságban, valamint a Helyi Választási Iroda telefonszáma! Ha szabálytalanságot veszel észre, őket kell haladéktalanul értesítened a Szavazatszámlláló Bizottságnak történő jelzésen kívül.

Barátkozz össze -ha van- a másik delegálttal, hogy a nap folyamán ne legyél egyedül, és tudjátok egymást váltani, amikor valamelyikőtök elhagyja a helyiséget. Figyeljete arra, hogy egyszerre ne hagyjátok el a szavazóhelyiséget!

Ha egyedül vagy, akkor csak a legszükségesebb időre hagyd el a szavazókört! Készülj fel az egész napos munkára!

2. ÉRKEZÉS A SZAVAZÓKÖRBE

Ha nem az önkormányzattól indultok közösen, akkor érkezés a szavazóhelyiséghez legkésőbb 5:15-kor (a szavazás kezdete 6 óra).

Vigyél magaddal:

- mobiltelefont és töltőt (A telefonodban legyen benne a megbízód HVB tagjának és a Helyi Választási Irodának a

telefonszáma!)

- ételt és italt, szőlőcukrot, szemüveget,
- üres papírlapokat vagy jegyzetfüzetet,
- ceruzát a szavazatszámológéphez (tollat nem lehet akkor használni),
- delegálásodat igazoló okiratot (megbízólevelet vagy az értesítőlevelet) és a saját érvényes okmányaidat: vagy könyv alakú személyi igazolványodat, vagy kártya formátumú személyi igazolványodat, vagy útleveledet, vagy jogosítványodat, ha kártya formátumú okmányt viszel, a lakcímkártyád legyen nálad!

Pártjelvény nem lehet rajtad, nem viselhetsz látható helyen párt nevével vagy logóval ellátott ruhadarabot!

3. A SZAVAZÓHELYISÉG ELLENŐRZÉSE

- Nézz körül, hogy a szavazóhelyiségben van-e valahol tiltott pártjelvény, vagy pártszimbólum! Vetesd le a kormányzati párt propaganda-plakátot is, pl. „Magyarország jobban teljesít!”, vagy „Orbán Viktor gyárat avat” stb.
- Ellenőrizd a pecsétet, hogy tudd, milyen szöveg szerepel a lenyomaton és milyen színű! Bélyegzőt tilos kivinni a szavazóhelyiségből, még a mozgóurnával együtt is tilos! (Ezért a mozgóurnával kivitt szavazólapokat előre le kell bélyegezni.)
- Legalább két urna legyen a mozgóurnán kívül! A szavazóurnák olyan helyen legyenek, hogy az általad elfoglalt helyről azokat mindig tisztán lehessen látni. (Ha

- kell, rendezzék át a helyiséget reggel.)
- A szavazatszámoló bizottság tagjai a szavazóhelyiségben nem használhatnak adatrögzítésre, vagy adattovábbításra alkalmas eszközt (sem telefont, sem fényképezőgépet, stb.) Csak a hivatalosan elhelyezett tollat, valamint a hivatalos iratokat használhatják.
 - A szavazóhelyiségben a szavazás megkezdéséig a választási iratok és egyéb kellékek elhelyezését követően a Szavazatszámoló Bizottság, a Helyi Választási Iroda tagjai és a nemzetközi megfigyelő tartózkodhat.
 - Számold, vagy számoldtasd meg az összes (üres) szavazólapot a szavazás megkezdése előtt, a számot jegyezd fel magadnak! Mindig csak egy köteg szavazólap legyen megbontva. Az új köteg bontásakor vissza kell ellenőrizni az addig szavazók számával.
 - Nézd meg a névjegyzéket, hogy nem szerepel-e rajta aláírás, és tekintsd át, hogy hány választópolgár szerepel rajta. Napközben a névjegyzék már nem változhat, csak a kinyomtatott verzióból lehet dolgozni. Aki nincs a kinyomtatott névjegyzéken, az nem szavazhat a szavazókörben.
 - Az Európa Parlamenti választások az önkormányzati választásokkal egy időben zajlanak. A névjegyzék mindkét választáshoz tartalmazza a szavazásra azaz a kiadandó szavazólapokra vonatkozó információkat, külön figyelemmel kell kísérni a helyi nemzetiségi önkormányzati választásra jogosultakat.

- Nézd meg hányan kértek mozgóurnát! Napközben a mozgóurnás névjegyzék bővíülhet, hiszen 12 óráig kérhető mozgóurnás szavazás.
- Az SzSzB a szavazás megkezdése előtt megvizsgálja az urnák állapotát, valamint azt, hogy azok üresek-e. Ezt az elsőként szavazni érkező választópolgárral együtt teszi (aki azonban nem lehet sem a Szavazatszámlláló Bizottság tagja, sem a jegyzőkönyvvezető). Az urnákat az elsőként szavazó választópolgár jelenlétében úgy kell lezárni, hogy azokból – az urna szétszedése nélkül – ne lehessen szavazólapot eltávolítani. A plombák számát fel kell jegyezni. Ezt követően a szavazatszámlláló bizottság jelen levő tagjai és az elsőként szavazó választópolgár a szavazóköri jegyzőkönyveken aláírásukkal tanúsítják, hogy az urnák lezárásakor üresek voltak, továbbá, hogy az urnák lezárása szabályszerűen történt. Ellenőrző lapot csak a mozgóurnába kell elhelyezni.
- Ha van papír urna, akkor minden papír urnán a leragasztásokat írd alá, úgy, hogy az érintse a dobozt és a vignettát. Vigyázz, hogy a dobozt ne sértsd meg a tollal!

Ezt követően az urnák nem kerülhetnek ki a szavazatszámlláló bizottság látóteréből!

Ne engedd, hogy kivigyék az urnát a szavazóhelyiségből, akkor sem, ha megtelt! Helyezzétek el jól látható helyen a helyiségen belül, ahol nincs útban!

4. KIK TARTÓZKODHATNAK A SZAVAZÓHELYISÉGBEN?

A szavazás megkezdésétől a szavazatszámolás végéig csak a szavazatszámoló bizottság tagjai, a jegyzőkönyvvezető, illetve médiatartalom-szolgáltató (sajtó) képviselője, valamint nemzetközi megfigyelő tartózkodhat a szavazóhelyiségben. A választópolgárok illetve az őket kísérő, segítő személy csak a szavazat leadásáig lehetnek bent. (Azaz, amíg igazolják magukat és ellenőrzik adataikat a névjegyzékben, átveszik a szavazólapokat, szavaznak és szavazatukat az urnába dobják.)

- Figyelj rá, hogy a szavazóhelyiségben csak az arra jogosultak tartózkodhatnak!
- A választópolgárokat, ha szükséges (mozgáskorlátozottság, látás- vagy hallássérülés, írástudatlanság stb. esetén) egy segítő személy kísérheti, aki a választópolgár igénye alapján akár a szavazásban is segítheti, de nem befolyásolhatja őt.

5. A SZAVAZÁS MEGKEZDÉSE

Reggel 6 órára mindent elő kell készíteni a szavazáshoz, hogy rendben elkezdődhessen. A szavazás megkezdéséhez szükséges:

- a szavazókori névjegyzék, a mozgóurnát igénylők névjegyzéke, a szavazólapok, borítékok, a bélyegző, valamint a hivatalos (választási) tollak.
- A szavazóhelyiségben legalább két szavazóurnának (ezen felül egy mozgóurnának) és legalább két – függönnyel lezárható – szavazófülkének kell lennie.

A szavazófülkében nem lehet semmi, ami a választói akaratot befolyásolná. Egy-egy rögzített hivatalos tollnak viszont kell lennie.

6. HOGYAN FOLYIK A BIZOTTSÁG MUNKÁJA?

A bizottsági tagok közül lesz, aki

- ellenőrzi a választók személyazonosságát,
- a névjegyzéket kezeli,
- a szavazólapokat pecsételi és adja át,
- a megjelent szavazókat számolja, strigulázza a gyors ellenőrzés érdekében.

Törekedni kell annak elérésére, hogy az egyes munkafázisokat felváltva végezzék a Szavazatszámoló Bizottság tagjai, akár órás, két órás váltásban cseréljék a szerepüket! Ez a monotonia megszakítása mellett megakadályozza azt, hogy valaki végig ellenőrzése alatt tartson egy fázist (például a névjegyzék vezetését), és így esetleg visszaéljen azzal (pl. mozgósításhoz az addig megjelentek számának kiadásával).

A bizottság tagjai, akár választott, akár delegált tagok egyenlő szavazati joggal rendelkeznek, és egyformán kiveszik a részüket minden tevékenységben. Előre beszéljétek meg még nyitás előtt, hogy milyen munkamegosztásban, milyen váltásban fogjátok végezni a nap folyamán a munkát!

A szavazóhelyiségben az SzSzB tagoknak is tilos mobiltelefont, fényképezőgépet használniuk.

Figyelj arra, hogy információt, adatot a bizottság tagjai ne küldjenek ki!

Legyen nálad a mobiltelefonod, amin értesítheted azt a HVB tagot, aki a delegálód képviselője és/vagy a Helyi Választási

Irodát, de csak a szavazóhelyiségen kívül használhatod.

Nemcsak arra kell figyelni, hogy közvetlenül ne használjanak ilyen eszközöket a szavazóhelyiségben, hanem az olyan gyanús viselkedésre, mint amikor valaki a névjegyzéket ellenőrizve rendszeresen jár ki telefonálni. Az ilyen eseményeket rendkívüli eseményként kell jegyzőkönyvben rögzíteni!

A szavazás menete alatt a szavazóhelyiséget nem lehet bezárni, a szavazást nem lehet meghosszabbítani vagy felfüggeszteni, kivételt képez a rendkívüli esemény.

7. A SZAVAZÁS MENETE

Ki szavazhat? Hogyan kell igazolnia magát?

A szavazóhelyiségben az a választópolgár szavazhat, aki a kinyomtatott szavazóköri névjegyzékben szerepel. A választópolgár személyazonosságát ellenőrizni kell (1) a lakcímet is tartalmazó személyi igazolványa alapján, vagy (2) lakcímkártyája mellett a kártya formájú személyi igazolványa, vagy útlevele, vagy jogosítványa alapján. Csak érvényes személyi azonosító okmánnyal lehet szavazni, és a lakcímet, valamint a személyi azonosítót (személyi szám) is ellenőrizni kell. A választópolgár semmilyen más módon (bemondás, ismeretség stb.) nem igazolhatja magát!

Kit kell visszautasítani?

Nem szavazhat az a választópolgár, aki nem tudja magát a fenti módon igazolni. Nem szavazhat továbbá az a választópolgár, aki nem szerepel a kinyomtatott szavazóköri névjegyzékben, továbbá aki nem írja alá a névjegyzéket a szavazás igazolásaként, vagy aki már szavazott.

Hogyan szavazhat a választópolgár?

Ha a szavazásnak nincs akadálya, a Szavazatszámlláló Bizottság a szavazóköri névjegyzék alapján a választópolgár részére átadja a megfelelő szavazólapokat (amelyet a választópolgár jelenlétében – az erre kijelölt helyen, a szavazólap bal felső sarkában – lepecsétel), valamint a szavazólapok elhelyezésére szolgáló borítékot, vagy borítékokat. A szavazólap átvételét a választópolgár a kinyomtatott szavazóköri névjegyzéken saját kezű aláírásával igazolja (írásképtelennél a szavazatszámlláló bizottság két tagja írja alá a névjegyzéket). Az aláírás igazolja, hogy átvette a szavazólapokat:

1. az EP listás választási,
2. az önkormányzati választás adott településen érvényes szavazólapjait illetve amennyiben azt a névjegyzék külön jelöli, a nemzetiségi választás szavazólapját.

A szavazatszámlláló bizottság a szavazóköri névjegyzékben szereplő választópolgár részére a településen zajló szavazásnak megfelelő mennyiségű szavazólapot ad át. (Érdemes az előkészületek során arra időt fordítani, hogy a választásokon használandó szavazólapokat még a szavazóhelyiség nyitása előtt az SzSzB tagjai közösen

megtekintsék, illetve ha van olyan jelölt, aki visszalépett időközben, szabályszerűen törlésre került-e vagy ott helyben kell megtenni.) Az egyes választóknak kiadandó szavazólapokra vonatkozó információk a szavazóköri - minta szerinti- egyszerű vagy ikszelős névjegyzékében szerepelnek. (A tudnivalók teljes részletességgel megtalálhatók a Nemzeti Választási Iroda honlapján, a Kiadványok között található 219. 1-4.számú Választási füzetekben, amelynek egy -a szavazókör típusára vonatkozó-példánya kinyomtatva a szavazókörben is megtalálható lesz. Ha bizonytalan vagy valamiben, nézz utána.))

Egyszerű névjegyzék

minden választópolgárnak
önkormányzati szavazólapot



+

minden választópolgárnak
EP-s szavazólapot

+

a nemzetiségi választópolgároknak az **e oszlop**
szerinti nemzetiségi szavazólapo(ka)t
kell adni.






[Az **a** oszlopban sötétebb háttér jelzi,
hogy a választópolgár nemzetiségi
szavazólapot is kap.]

a			b		e	
A választópolgárok adatai			Alíráás		Nemzetiségi szavazólap	
1.	(NÉV) (születési név) (lakóhely) (szavazási helység)	(személyi azonosító)				
2.	(NÉV) (születési név) (lakóhely) (szavazási helység)	(személyi azonosító)			5	NÉMET
3.	(NÉV) (születési név) (lakóhely) (szavazási helység)	(személyi azonosító) (Apu)			
4.	(NÉV) (születési név) (lakóhely) (szavazási helység)	(személyi azonosító) (Apu)		12	SZLOVÉN
5.	(NÉV) (születési név) (lakóhely) (szavazási helység)	(személyi azonosító) (Apu)			

Ikszelős névjegyzék

a **c**, **d** és **e** oszlopban feltüntetett szavazólapot kell adni.

[Az **a** oszlopban sötétebb háttér jelzi, hogy a választópolgár a többségtől (önkormányzati+EP) eltérő szavazólapokat kap.]

a		b	c					d	e
A választópolgárok adatai		Aláírás	Szavazólapok						
1.	(NÉV) (születési név) (lakcímet) (szavazási segítője)	(A/ku) 	X	Önk	X	EP			
2.	(NÉV) (születési név) (lakcímet) (szavazási segítője)	(A/ku) 	X	Önk	X	EP	X	5	NÉMET
3.	(NÉV) (születési név) (lakcímet) (szavazási segítője)	(A/ku) 	X	Önk					
4.	(NÉV) (születési név) (lakcímet) (szavazási segítője)	(A/ku) 	X	Önk			X	12	SZLOVÉN
5.	(NÉV) (születési név) (lakcímet) (szavazási segítője)	(A/ku) 			X	EP			

FIGYELEM!

Nemzetiségi választás minden településen lehetséges. A nemzetiségi szavazólapok ZÖLD színűek.

Az EP választás szavazólapja KÉK csíkos a lap minden szélén.

Ha a választópolgár igényli, a szavazatszámoló bizottság tagjai tájékoztatják, elmagyarázzák, milyen módon tud szavazni.

Eközben azonban nem befolyásolhatják – közvetett módon sem!

Látássérültek számára Braille-írással készült szavazósablon használatára van lehetőség, ha ezt az igényét előre jelezte. Az a választópolgár, aki nem tud olvasni, illetve akit testi fogyatékosága vagy egyéb oka akadályoz a szavazásban, igénybe veheti az általa választott segítőt, vagy ennek hiányában a szavazatszámoló bizottság **két tagjának együttes segítségét** (de nem azonos párt delegáltjait).

Szavazni tollal kell! Ezt a tollat vagy magával hozza a választópolgár, vagy a szavazófülkében rögzítettet használja. A választópolgár használhatja a szavazófülkét a szavazáshoz, de ez nem kötelező. Ám szavazás közben más választópolgárt nem akadályozhat a titkos szavazásban.

Ha a választópolgár elrontotta a szavazatát és jelzi a bizottságnak, akkor **egy alkalommal** kérhet új szavazólapot.

A rontott szavazólapot vissza kell adnia! A bizottság a rontott szavazólapok bevonja, a hátán „rontott szavazat”-ként

megjelöli, és egy külön erre a célra szolgáló borítékba helyezi el.

Az éppen üresen levő szavazófülkéket érdemes napközben is rendszeresen ellenőrizni, hogy nem helyeznek-e el benne valamelyik jelölt érdekét szolgáló, tiltott dolgot.

Összefoglalva:

I. Ellenőrizni kell a választópolgár személyazonosságát az okmányai alapján! Ismert csalási mód, hogy a választó már szavazólappal, vagy borítékkal érkezik. Ha a választópolgár zsebéből az iratai elővételekor kiesik egy szavazólap vagy egy választás során használt boríték,, azonnal hangosan szólj és vegyetek fel jegyzőkönyvet, amit mindenki aláír.

II. A választópolgárnak alá kell írnia a névjegyzéket, mielőtt szavaz. Figyelj rá, hogy a saját nevénel írja alá a névjegyzéket!

- **Figyelj arra, hogy a választópolgár lepecsételt szavazólapot kapjon!** A pecsét nélküli szavazat érvénytelen! Állapodjatok meg abban, hogy – a mozgóurnás szavazólapok kivételével – előre senki ne pecsételjen le szavazólapot, csak közvetlenül a választópolgárnak történő átadás előtt!
- Borítékot kötelező adni minden szavazónak!
- **A választópolgár használhatja a szavazófülkét és az urnába dobáskor a borítékot,** de nem kötelező így eljárnia, kivéve a nemzetiségi választáson résztvevőket: számukra a zöldboríték használata kötelező, anélkül a szavazatuk érvénytelen.
- Rontott szavazólapot vissza kell venni és csak egyszer

lehet újat adni.

- **A választópolgár a fülkében csak egyedül tartózkodhat**, de a gyakorlatban a házastársak, gyerekek be szoktak menni. Ne ez legyen a legnagyobb gond! Az viszont gyanús, ha ugyanaz a személy gyakran tűnik fel más-más választópolgárt kísérve.
- **A választópolgár csak a szavazáshoz szükséges ideig tartózkodhat a szavazóhelyiségben, és nem zavarhat, befolyásolhat másokat választójoguk gyakorlásában.**

FIGYELJ A SZAVAZÁS ALATT ARRA:

- Ha látod, hogy ugyanazon személy több választópolgár segítőjeként újra és újra megjelenik, kérésre sem változtat, akkor rendkívüli eseményként azonnal jegyzőkönyveztesd!
- Legyen nyoma annak is, ha a választópolgár zsebéből az iratai elővételekor kiesik a választáson használt szavazólap! Ez egy láncszavazásra is utalhat.
- A rontott szavazólapot csak az urnába helyezés előtt lehet cserélni, és győződj meg arról, hogy a rontott szavazólapot visszaadták-e, és arról is, hogy a hátoldalára ezt feljegyezték és aláírják a bizottságból legalább ketten!
- Ne engedd, hogy a névjegyzékből bármilyen adatot valamelyik tag rögzítsen, és a szavazóhelyiségből kijárkálva azokat kijuttassa!

8. MI A TEENDŐ RENDKÍVÜLI HELYZETBEN?

Ha a szavazás napján a szavazatszámláló bizottság szavazóhelyiségben jelen lévő tagjainak a száma három alá

csökken, vagy a szavazás a választás szabadságát, titkosságát illetve a választás lebonyolítását veszélyeztető esemény miatt lehetetlenné válik (a gyakorlatban: haláleset, rosszullet, áramszünet vagy bombariadó a szavazóhelyiségben), a szavazást a szavazatszámoló bizottság jelen lévő tagjainak azonnal fel kell függeszteni. Az urnát, továbbá az iratokat zárolni kell, és a felfüggesztés tényéről a helyi választási iroda vezetőjét a szavazás törvényes folytatásának biztosítása érdekében haladéktalanul értesíteni kell.

Minden gyanús dologról jegyzőkönyv készítését kell kérni. Ilyen esetekben határozottan kell fellépni! Szólj, ha törvénytelenséget vélsz felfedezni és ragaszkodj az írásban dokumentáláshoz, a jegyzőkönyv felvételéhez és a bizottsági tagok aláírásához! Érd el, hogy a törvénytelennek nyoma maradjon! Végső esetben legalább arra találj módot, hogy jegyezd fel az eseményt egy a jegyzőkönyvvezetőnél rendelkezésre álló lévő üres papírlapra pontos idő- és tény megjelöléssel, és ezt az általad aláírt feljegyzést este csatold a jegyzőkönyvhöz!

A jegyzőkönyvekből és a csatolt mellékletekből kérj aláírt és lebélyegzett másolatot!

9. SZABÁLYTALANSÁGOK

- Minden gyanús dologról írásos dokumentum készítését kell kérni. Szólj, ha törvénytelenséget vélsz felfedezni, és ragaszkodj az írásos dokumentációhoz!
- Bár jegyzőkönyv napközben a munkáról nem készül, a gyanús események rendkívüli eseményként rögzíthetők!

Érd el, hogy nyoma maradjon a törvénytértéseknek, nyerj meg legalább egy másik SzSzB tagot, hogy hitelesítse ő is az aláírásával a feljegyzést!

A feljegyzés(eke)t este mellékletként csatoldtasd a jegyzőkönyvhöz! (Legyen írásban felsorolva, mint melléklet!)

- Mobiltelefonon értesítheted a HVB tag delegálódát és a helyi választási irodát az észlelt rendkívüli eseményről.

Ne felejtse el! A mobiltelefont csak a szavazóhelyiségen kívül használhatod még ebben az esetben is!

10. MOZGÓURNA

A mozgóurnát a szavazatszámoló bizottság két tagja viszi ki a mozgóurnát igénylő választópolgárok névjegyzéke szerint. A mozgóurna összeállítása után (a többi urnától eltérően) abban egy ellenőrző lapot kell elhelyezni! Csak így lesznek érvényesek a benne található szavazólapok. A szavazás menete a fentiekhez hasonló, de a szavazókörből már lepecsételve viszik el a szavazólapokat, és (készülve a rontott szavazatokra) legfeljebb tízzel többet, mint ahány választópolgárhoz mennek. A mozgóurnás szavazás során is biztosítani kell a szavazás titkosságát.

Ha egyedül vagy a delegálód megbízottjaként a bizottságban, ne menj el a mozgóurnával, inkább a szavazóköri eseményekre figyelj, az ottani munkában vegyél részt! A mozgóurnával való távollét akár több óráig is lehet.

Akkor érdemes egyik tagnak elmenni a mozgóurnával, ha sok szavazat várható -például egy idősek otthonában-, de ez előre kideríthető a mozgóurnát igénylő választópolgárok jegyzékéből.

A mozgóurnával kiszálló tagoknak legkésőbb 19 órára vissza kell érniük a szavazóhelyiségbe. **Visszaérkezést követően a fel nem használt, lepecsételt szavazólapokat felhasználásra alkalmatlanná kell tenni, és a többi szavazólaptól elkülönítve kell csomagolni!**

11. A SZAVAZÁS VÉGE

Szavazni 19 óráig lehet! Ezt követően már csak a 19 órakor sorban állók szavazhatnak. Célszerű egy SzSzB tagot a sor végére állítani, hogy elkerülhető a későbbi vita, mennyien álltak a sorban. Miután az utolsó választó is leadta szavazatát, a szavazatszámláló bizottság az ajtókat bezárja, ezzel egyidejűleg a szavazást lezárja. Azonnal elkezdődik a szavazás eredményének megállapítása, a szavazatszámlálás. Ekkor szavazók már nem lehetnek a helyiségben, csak a szavazatszámláló bizottság tagjai, a jegyzőkönyv-vezető, a médiatartalom-szolgáltató (sajtó)képviselője és a nemzetközi megfigyelő.

12. A SZAVAZATSZÁMLÁLÁS MENETE

- Érd el, hogy a szavazatszámlálás közös munka legyen! Ne hivatkozzanak sietségre, mivel az eredmény gyorsaságának

nincs jelentősége!

- Visszaélésre adhat lehetőséget, ha egy-egy tag egy-egy részfeladatot külön végez. Mindenkinek legyen lehetősége ellenőrizni a számolás minden mozzanatát!
- Álljátok körbe a középre összetolt üres asztalokat, erre öntsétek ki az urnák tartalmát belekeverve a mozgóurna tartalmát is, (amennyiben az ellenőrző lap benne volt a mozgóurnában), majd együtt számoljátok össze a szavazatokat. Senki nem vonulhat félre számolni!
- **Üres asztal legyen, semmiképpen ne legyen toll és pecsét a közelben! Az asztalnál csak a bizottsági tagok lehetnek, a jegyzőkönyvvezető is távolabb legyen!**
- Számolás közben ne engedd, hogy lepecsételjenek pecsét nélküli szavazólapot!
- Ne engedd, hogy az urnában lévő kitöltetlen szavazólapot valaki kitöltse!
- Figyelj oda, ne legyen a szavazatszámológó közelében toll!
Csak ceruza használható számlálás közben!
- Ha a többséggel szemben, de megalapozottan érvénytelennek ítélsz egy szavazólapot, vagy éppen érvényesnek, tarts ki a véleményed mellett!
- Az érvénytelen szavazólap hátoldalán rögzíteni kell az indokokat, ezt alá is kell írniuk a bizottsági tagoknak.
- Először a fel nem használt szavazólapokat kell megszámlálni, azokat külön csomagolni.
- Majd a rontott szavazólapokat kell megszámlálni, azokat külön csomagolni.
- A szavazóköri névjegyzék és a mozgóurnát igénylő

választópolgárok jegyzéke alapján meg kell állapítani a szavazáson megjelentek számát.

- Ellenőrizni kell az urnák sértetlenségét, majd felbontani az urnákat és a mozgóurnát (a mozgóurnában levő szavazólapok csak akkor érvényesek, ha az urnában benne volt az ellenőrzőlap).
- Az összes urnában lévő szavazólapot össze kell keverni. Ezután szét kell válogatni a szavazólapokat: a kék szélű EP listás szavazólapokat, a településszintű polgármester és egyéni önkormányzati képviselői szavazólapokat, valamint Budapesten a főpolgármesteri, és ahol van a fővárosi és megyei listás szavazólapokat. Külön kell kezelni a zöld színű nemzetiségi szavazólapokat/borítékokat.
- Először az önkormányzati választás szavazólapjainak számolására kerülhet sor, majd az EP választás szavazólapjaira.
- Külön kell válogatni és meg kell számolni az érvénytelen szavazólapokat, ezeknek a hátoldalára rá kell vezetni az érvénytelenség okát. Ezt a szavazatszámláló bizottság jelenlevő tagjai aláírják, majd az érvénytelen szavazólapokat is külön kell csomagolni.

Érvénytelen az a szavazólap, amely:

- **nincs lepecsételve a hivatalos bélyegzővel,**
- **több jelőltre leadott szavazatot tartalmaz,**
- **nem tartalmaz érvényes szavazatot,**
- **ha nem a hivatalos szavazólapon lévő jelőltre adták le a szavazatot,**
- **ha nem a jelölt neve melletti vagy feletti körbe tollal írt**

két, egymást keresztező vonallal szavaztak (x), vagy (+)jelöléssel,

- ha már egy visszalépett jelöltre adták le a szavazatot.
- ceruzával lett kitöltve

A szavazat érvényességét nem érinti, ha a szavazólapon bármilyen megjegyzést tettek (például a jelöltek sorrendjét megváltoztatták, a jelölt nevét kihúzták vagy nevet hozzáírtak).

Ha a szavazólapon van egy és csak egy darab (X), vagy (+), azaz érvényes szavazat, akkor hiába van például a szavazólapon egy pipa (vagyis egy érvénytelen szavazat),vagy bármilyen más megjegyzés, jelölés, **a szavazat érvényes** lesz!

MINDIG ÍRD FEL MAGADNAK, HOGY MIÉRT VOLT AZ ADOTT SZAVAZÓLAP ÉRVÉNYTELEN! EZ KÉSŐBB FONTOS LEHET!

Az érvényes szavazatok megszámlálását azzal érdemes kezdeni, hogy szavazólapokat fajtánként különválogatjuk.

Az érvényes szavazatokat jelöltenként külön-külön meg kell számolni.

- A szavazólapokat legalább kétszer meg kell számolni, a számolást addig kell ismételni, amíg nem lesz azonos egy korábbi számolás eredményével, ha kétszer ugyanaz az eredmény jött ki, az tekinthető az eredménynek. A szavazatok második számolását mindig más bizottsági tag végezze.
- Ha az urnában talált, lepecsételt szavazólapok száma meghaladja a szavazáson megjelentek számát, akkor minden jelölttől le kell vonni a többletnek megfelelő szavazatszámot.

- Jelöltenként külön kell csomagolni a szavazólapokat – a csomagra rá kell írni a jelöltenként érvényes szavazatok számát.
- A szavazatokat tartalmazó csomagokat úgy kell lezárni, hogy abból kivenni, vagy hozzátenni szavazólapot ne lehessen. A csomagra rá kell írni a szavazókör sorszámát és a csomagban levő szavazólapok megjelölését és számát, ezt követően a csomagot minden jelen levő szavazatszámllálóbizottsági tag aláírja, majd lepecsételik.
- A szavazatszámllálással kapott szavazóköri eredményről jegyzőkönyveket kell készíteni két-két példányban, amelyeket a jelenlevő szavazatszámlláló bizottsági tagok mindannyian aláírnak. Kérésre a jegyzőkönyvek másolatát – a mellékletekkel együtt – ingyenesen minden szavazatszámlláló bizottsági tag meg kell, hogy kapja. Ezt a másolatot a választási bizottság elnöke aláírja és lepecsételi. Az eredeti jegyzőkönyveket le szabad fényképezni!

A nap végi jegyzőkönyvben a szavazás eredménye mellett rögzítess minden olyan eseményt, amely szerinted gyanús, szabálytalan volt a szavazás folyamán!

Ha végképp nem tudtok közös álláspontra helyezkedni egy vagy több szavazólap érvényességéről, készíts arról külön feljegyzést, és csatoldtasd a jegyzőkönyvhöz!

HA A HIVATALOS JEGYZŐKÖNYVHÖZ NEM CSATOLJÁK AZ ÁLTALAD ÍRT RENDKÍVÜLI ESEMÉNYEK JEGYZŐKÖNYVE(I)T, AKKOR NE ÍRD ALÁ! DE ENNEK OKÁT ÍRD RÁ A JEGYZŐKÖNYVRE ÉS SZIGNÓZD!

**HA ALÁÍROD A JEGYZŐKÖNYVET A KIFOGÁSAID ELLENÉRE,
AKKOR NEM LESZ JOGORVOSLATI LEHETŐSÉG!**

**NE GYERE EL ÚGY ESTE, HOGY NINCS NÁLAD EGY ALÁÍRT ÉS
LEPECSÉTELTELT PÉLDÁNY A JEGYZŐKÖNYV MÁSOLATBÓL!**

13. A MEGSZÁMOLT SZAVAZATOK LEADÁSA

- **Az urnákat- amiben a megszámlolt szavazólapok vannak- Te is elkísérheted a helyi választási irodába, hiszen ezt az SZSZB, mint testület adja át a Helyi Választási Irodában.**
- **Ha erre már végképp nincs energiád, akkor is van még két teendő:**
 1. **A választás eredményét rögzítő jegyzőkönyv másolatát juttasd el a Téged delegáló személyhez vagy jelölő szervezet megbízottjához, ha erre kérés volt.**
 2. **Hétfő reggel az legyen az első dolgod, hogy a választas.hu-n a te szavazókördhöz feltüntetett eredményt összeveted a nálad lévő jegyzőkönyvek adataival. Ha eltérés van, azonnal jelezd delegálód felé, mert a jogorvoslatra csak 3 nap áll rendelkezésre!**

14. A JOGSZABÁLYI HIVATKOZÁSOK GYŰJTEMÉNYE

2013. évi XXXVI. Választási törvény 14. § (1): A választási bizottságok a választópolgárok független, kizárólag a törvénynek alárendelt szervei, amelyeknek elsődleges feladata a választási eredmény megállapítása, a választások

tisztaságának, törvényességének biztosítása, a pártatlanság érvényesítése és **szükség esetén a választás törvényes rendjének helyreállítása.**

ERRE HIVATKOZZ MINDIG, HA SZABÁLYTALANSÁGOT ÉSZLELSZ!

- **40.§ (2)** A választási bizottság elnökének a rend fenntartására tett intézkedése mindenkre kötelező.
- **39/2013 ORFK utasítás**

9. A közterületi szolgálatot úgy kell szervezni, hogy a szavazóhelyiséget érintő segítségkérés esetén az első járőr vagy a segítségkérésre reagáló rendőri erő 15 percen belül megérkezzen.

10. Rendőri intézkedést megalapozó jogsértés miatt a szavazóhelyiségben rendőri intézkedést foganatosítani a szavazatszámmláló bizottság elnökének felkérésére vagy a szavazatszámmláló bizottság elnökének előzetes tájékoztatása mellett lehet. A szavazatszámmláló bizottság elnökének akadályoztatása esetén vagy amennyiben az előzetes tájékoztatás a rendőri intézkedés eredményességét veszélyezteti, a tájékoztatást az akadályoztatás megszűnését, illetve az elsődleges intézkedések foganatosítását követően kell megadni.

11. Ha a szavazatszámmláló bizottság elnökének a rendfenntartására tett intézkedésére rendőri intézkedés is szükségessé válik, úgy azt haladéktalanul foganatosítani kell, biztosítva a választás zavartalanosságát. Az intézkedésről a rendőr minden esetben köteles jelentést készíteni. A

jelentéshez csatolni kell a szavazatszámláló bizottság által az eseményről felvett jegyzőkönyv egy példányát.

EZ VONATKOZIK AZOKRA AZ ESETEKRE, AMIKOR RENDBONTÁS TÖRTÉNIK A SZAVAZÓKÖRBE. ERRE KELL HIVATKOZNI, HA ÚGY ÍTÉLJÜK MEG, INTÉZKEDÉS SZÜKSÉGES AZ ELNÖK RÉSZÉRŐL!

- **172. § (2)** A szavazatszámláló bizottság tagjai a szavazás időtartama alatt – a hivatalos választási iratok és az (1)bekezdés szerinti toll kivételével – nem használhatnak adatrögzítésre vagy adattovábbításra alkalmas eszközt a szavazóhelyiségben.

ERRE HIVATKOZZ, HA VALAKI BENT TELEFONÁL, HANGOT RÖGZÍT VAGY FÉNYKÉPEZ. EZT CSAK A SAJTÓ KÉPVISELŐI TEHETIK MEG, MIUTÁN IGAZOLTÁK MAGUKAT!

- **181. § (1)** Az a választópolgár, aki nem tud olvasni, illetve akit testi fogyatékosága vagy egyéb ok akadályoz a szavazásban, általa választott segítő – ennek hiányában a szavazatszámláló bizottság két tagjának együttes – segítségét igénybe veheti.

MINDIG TE LEGYÉL AZ EGYIK, AKI SEGÍT! HA EGY SEGÍTŐ KETTŐNÉL TÖBBSZÖR JELENIK MEG, AKKOR KÉRD MEG, IGAZOLJA MAGÁT A BIZOTTSÁG ELŐTT!

A választást követő hétfői munkanapról:

15. §⁺ (1) A szavazatszámláló bizottság, valamint a szavazatszámlálást végző választási bizottság tagjai a szavazatszámlálást követő napon mentesülnek a jogszabályban

előírt munkavégzési kötelezettség alól, és erre az időre távolléti díj illeti meg őket, amelyet a munkáltató fizet.

(2)^{*} A munkáltató a választási szerv (1) bekezdés szerinti tagját megillető távolléti díj és járulékai megtérítését a szavazatszámlálást követő öt napon belül igényelheti a helyi választási irodától.

FONTOS TELEFONSZÁMOK:

.....

.....

Számoljunk Együtt! Mozgalom:

+36 70 670 3520 vagy a +36 70 670 3836

TASZ (Társaság a Szabadságjogokért)forródrót:

+36 30 722 3356 illetve+36 1 646 4414

Helyi Választási Bizottság (írd fel magadnak előre!):